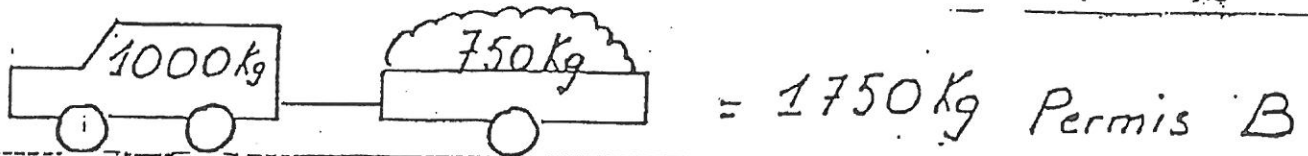
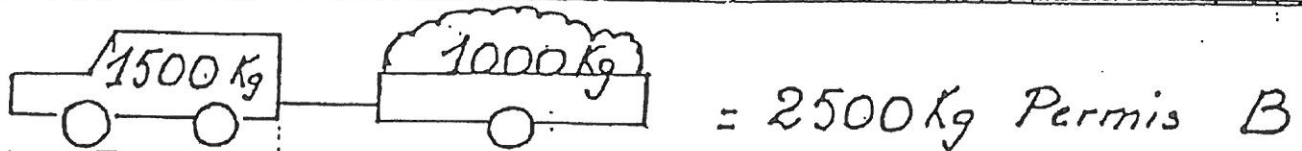


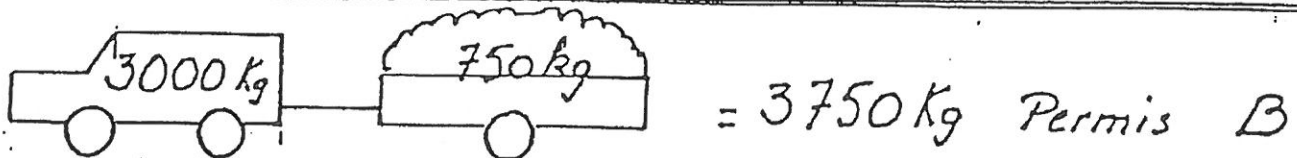
VEHICULE TRACTEUR DETERMINE LA CATEGORIE DE PERMIS.



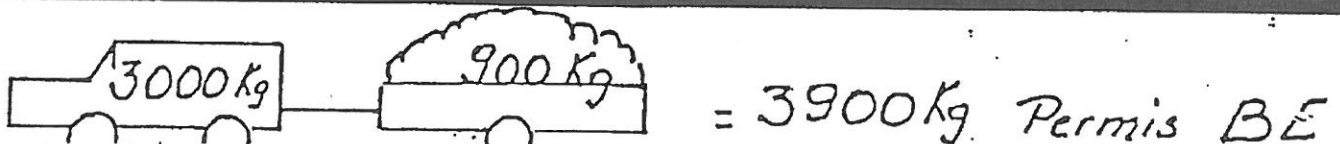
Car la M.M.A de la remorque ne dépasse pas 750 kgs.



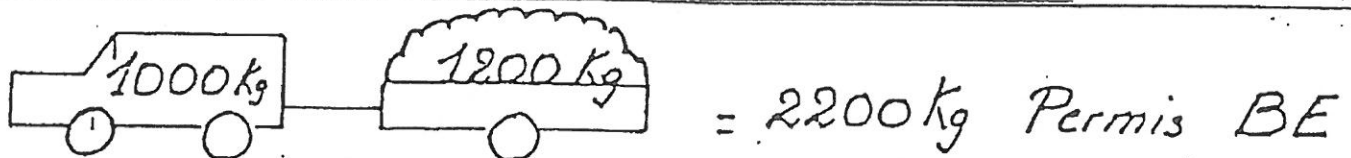
Car la M.M.A de la remorque ne dépasse pas le poids à vide du véhicule tracteur et que le poids du train de véhicules n'excède pas 3.500 Kgs.




Car la M.M.A de la remorque ne dépasse pas 750 Kgs.
(bien que le poids du train de véhicules dépasse 3.500 Kgs)



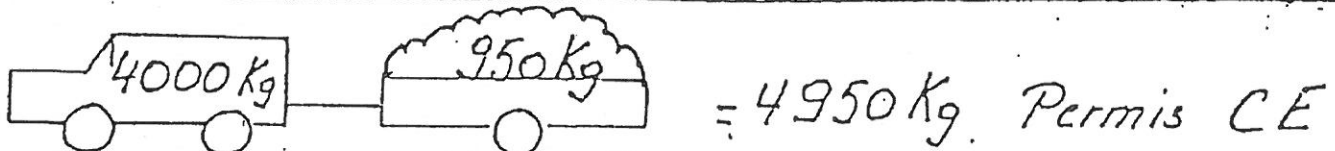
Car la M.M.A de la remorque dépasse 750 Kgs et que le poids du train de véhicules dépasse 3.500 Kgs.
(bien que la M.M.A de la remorque est inférieure au poids à vide du véhicule tracteur)



Car la M.M.A de la remorque dépasse le poids à vide du véhicule tracteur.



Car la M.M.A de la remorque ne dépasse pas 750 Kgs.



Car la M.M.A de la remorque dépasse 750 Kgs.

marque doit être indiquée complètement